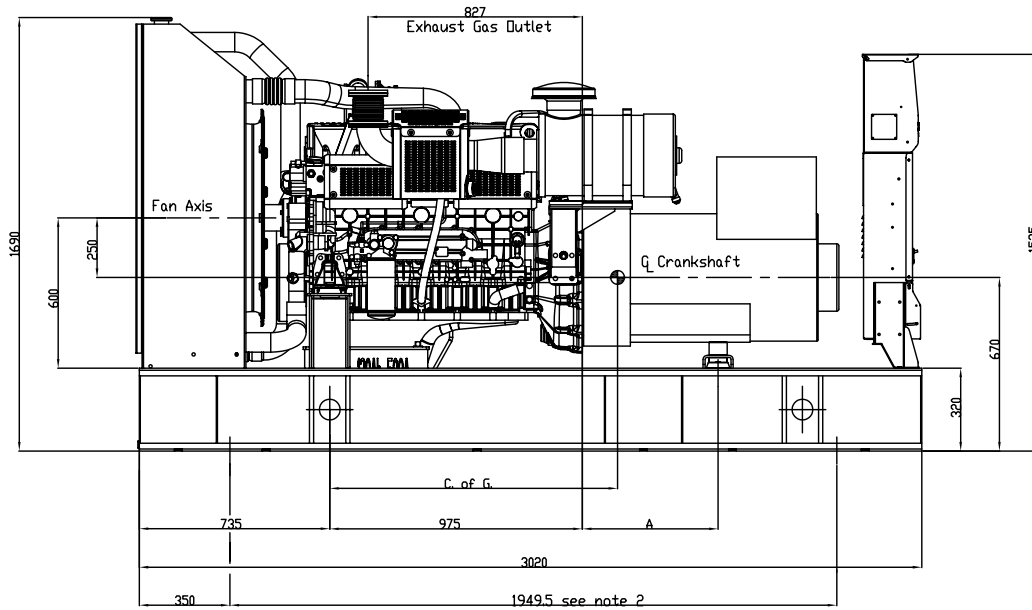
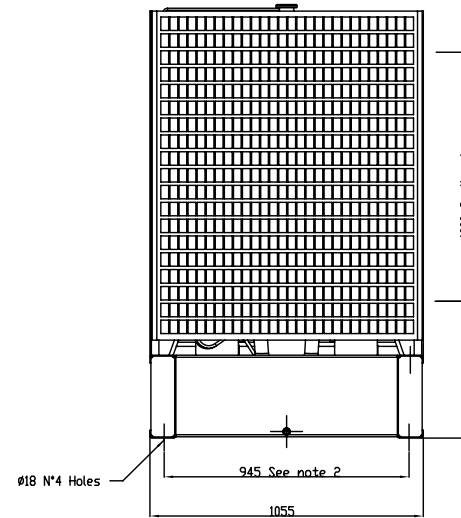


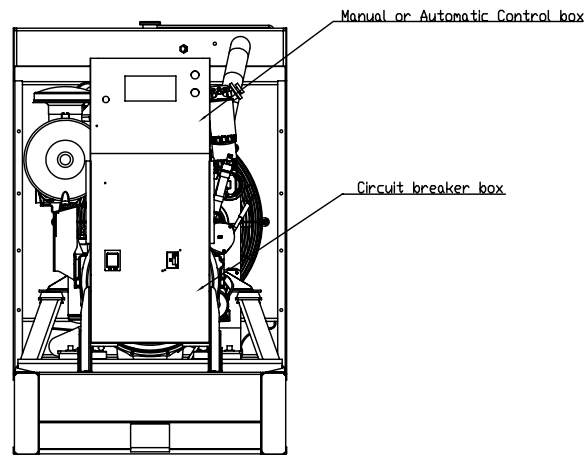
LEFT SIDE VIEW



FRONT VIEW



REAR VIEW



- NOTES:
- 1-Fuel tank capacity: 500 Lt.
 - 2-Installation dimensions

GE CURSOR 250E			
Generator Type	Dry Weight	Center of Gravity	A
Marelli	1950 Kg	793 mm	524 mm
Stamford	1967 Kg	793 mm	405 mm
Mecc-Alte	1935 Kg	787 mm	580 mm

CAD DRAWING
HANDLING ON CAD SYSTEM ONLY

STANDARDS mentioned

Scale: 1/10

ISO # 118
Ra # 0.4

Massa (Kg) / Hr. Grezzo / Masse / Rotat-Hr. / Brutto-Netto

Designation/Bezeichnung/Designation / Lencon Code 184430

Drawn by: 11/03/04 Dal Giudice A1 1-202A09-023-735 30-08-04 DGM SCHEMA INGOMBRO

Checked by: Pretoni AO 1-202A09-015-735 22-03-04 DGM GENSET LAYOUT

Approved by: E735 approved

Modello/Model/Modell: GE CURSOR 250E

Manufacturer: IVECO Iveco SpA

No: 504090601 DB 62-9710

Sheet: 1/1

Proprietà dell'Iveco s.p.a. Tutti i diritti sono riservati. È vietata espressamente la ristampa o l'uso non autorizzato senza permesso scritto dalla Iveco s.p.a. È vietata espressamente la ristampa o l'uso non autorizzato senza permesso scritto dalla Iveco s.p.a. È vietata espressamente la ristampa o l'uso non autorizzato senza permesso scritto dalla Iveco s.p.a. È vietata espressamente la ristampa o l'uso non autorizzato senza permesso scritto dalla Iveco s.p.a.

Modifiche/Modifications/Modifikationen